

致新生家长的一封信

尊敬的 2020 级新生家长：

您好！

祝贺您的孩子考入湖南工艺美术职业学院。该校创建于 1975 年，是国家公办、湖南省教育厅直属、湖南省唯一的艺术设计类高职院校，为中国特色“双高计划”高水平专业群建设单位（A 档）、国家优秀示范性（骨干）高职院校、国家优质专科高等职业院校。

学校现有在校生 8300 余人，拥有教学名师、中国工艺美术大师、教授等高级职称教师 205 人，建成了国内高职院校首个大师工作室群，实行教授、大师同堂授课。

学校坚持立德树人根本任务，秉持“致用致美”的校训理念，贯彻“创新发展、特色发展、内涵发展、人本发展”的办学思路，致力建设“智慧校园、生态校园、人文校园”。运用艺术与人文紧密相融的教育方式，营造个性追求与整体发展的和谐氛围，培养大学生高雅的品位、创新的眼光、创业的特质。力争使每一个学生都成长为一股创新力量，成长为一位创业人才。

我们有缘因为孩子的今天相遇，因为孩子的明天操劳。一个共同的目标，使我们的

心在一起。

我们将有幸看到：每一滴汗水浇灌出绚丽绽放，每一次发光照耀着山川湖泊，青春徜徉，朝霞满天！

我们将坚信：可以让更多的学生心有朝阳，挥洒智慧，定力如磐，行走无疆！

祝您工作顺利、身体健康、永远快乐！

学院常用联系方式：

招生工作处：0737-4111648 ， 0737-4110831； 传真：0737-4110831

学生工作处：0737-4110131

财务处：0737-4110146

保卫处：0737-4111549

长沙校区综合管理办公室：0731-81860740

手工艺术学院：0731-81860748

湘绣艺术学院：0731-81860754

学院网址：<http://www.hnmeida.com.cn>

官方 QQ：800006097

官方微信：hnmeida

湖南工艺美术职业学院

2020 年 9 月

湖南工艺美术职业学院（长沙基地）

2020 年新生入学须知

一、报到

1.报到日期：10 月 10 日。根据疫情防控要求，所有新生须按规定时间报到，不得提前报到（如提前到校，学校概不接待）。近 30 天内被列为中、高风险地区或近 14 天内有中、高风险地区旅居史以及有发烧、咳嗽症状的学生暂不来校报到，须向学校招生处说明情况，办理请假手续。请假一般不得超过两周。

新生持“湖南工艺美术职业学院录取通知书”、身份证、身份证复印件 2 份（正反面）、党团关系介绍信、纸质档案、兵役登记证（男生）到校办理入学手续。学院将在益阳火车站、益阳汽车南站、汽车东站、汽车北站设立新生接待站并有专车接送。

2.学院地址：长沙县湘龙街道腾辉路 76 号（湖南湘绣产业科技教育园）。

二、缴费

（一）收费标准：

1.学杂费收费标准：

年 级	学 费 (元/年)	教材费 (预交) 按实际结算	住宿费 (元/年)	空调使用维护 费 (元/年)	体检费 (元)	合 计 (元)
一年级	7500	800	1000	80	100	9480
二年级	7500	800	1000	80	0	9380
三年级	7500	0	1000	80	0	8580

备注：以上收费标准均根据国家有关政策规定确定。

2.缴费方式及流程：

“美院微财务”微信公众号是学校唯一指定线上缴费平台，“湖南省非税收入征收管理局”为唯一收款单位，请在登陆页面、支付页面谨慎核对。

①学杂费：学费、教材费、体检费可通过线上缴费平台缴纳（仅支持全额缴纳）。

②在生源地办理了贫困助学贷款、准备申请学杂费缓交的学生在学校迎新系统中通过“绿色通道”走下一步程序。

③由于住宿条件不同，住宿收费标准不一，住宿费和空调使用维护费待学生报入住宿舍妥当后在新生军训期间再另交。

④通过线上缴费平台缴纳学杂费，学校将按湖南省财政厅有关规定统一提供纸质票据。

⑤线上缴费平台使用方法：

打开微信，搜索公众号“美院微财务”，核对账号主体：“湖南工艺美术职业学院”。

选择“学生业务”-“自助缴费（微信）”或“自助缴费（支付宝）”。

进入支付页面，核对唯一收款单位“湖南省非税收入征收管理局”。

显示“缴费成功”字样方为缴费完成。

因疫情防控需要，避免人员聚集，保障家长、学生、教职工的安全，请尽量在报到之前使用线上缴费平台完成缴费。如需刷卡缴费（无需手续费），到校后需排队办理。请勿携带大量现金，到校后财务处将不受理现金收款业务。

如有疑问，请先与学校招生处或财务处联系，请勿将钱转给其他单位与个人（含本校教师），谨防上当受骗。

3. 学生医疗保险

根据湖南省、长沙市有关要求，大学生医疗保险实行集中统一参保，标准为250元/年。2020级新生可通过“校园一卡通”APP软件“易校园”APP缴纳医保费（易校园注册、缴费流程见附件1）。

4. 公寓用品、军训服装及学生平安保险

为了防止“黑心棉”流入学校，维护学生身体健康安全，学生可在入学后购买新生生活用品。学院根据国家质检总局、教育部有关规定，通过招投标，确定了我院今年新生使用的床上用品338元/套（包括盖棉絮、垫棉絮、垫棉絮套、被套、床单、枕心、枕套、凉席、蚊帐、空调被、包装袋）共11件；军训服装87元/套（含上衣、裤子、帽子、军鞋、腰带各一、体能服上衣2件）共7件套。学生平安保险180元（60元/年）。床上用品、军训服装、平安保险在报到现场购买。

三、疫情防控要求

1. 2020级新生报到须如实报告来校前14天的行踪和健康状况，请如实填写《健康登记表》，并获取本人的健康卡（码）。新生报到时须出示《健康登记表》和查验健康卡（码）。

2. 来校途中，请乘坐安全、便利的交通工具（鼓励有条件的同学乘坐私家车返校，但务必注意安全）。乘坐公共交通工具时，请注意与其他乘客保持适当距离，减

少与无关人员接触。沿途不要在中、高风险地区停留，积极配合途经地、交通工具管理者采取的疫情防控措施等。

3.来校途中，请新生做好自我防护，全程佩戴口罩，避免与他人近距离接触和交流。随时保持手卫生，减少接触交通工具的公共物品或部位；接触公共物品、咳嗽手捂之后、饭前便后，用洗手液或肥皂在流水下洗手，或者使用免洗洗手液擦拭消毒；避免用手接触口、鼻、眼；打喷嚏或咳嗽时用纸巾或手肘衣服遮住口鼻。

4.避免在人员密集、通风不良的场所逗留。应留意周围旅客状况，避免与可疑人员近距离接触。发现身边出现可疑症状者及时报告乘务人员。妥善保存旅行票据信息，记录乘车时间和登车地点，以配合相关密切接触者调查及作为学校审核依据。

5.到达长沙后应避免聚集，自觉接受学校校门出入管理规定。学生进校时须间隔1米以上，依次排队，避免拥挤。主动配合健康码查验、体温检测、来校身份确认和个人及随身行李消杀，服从管理。

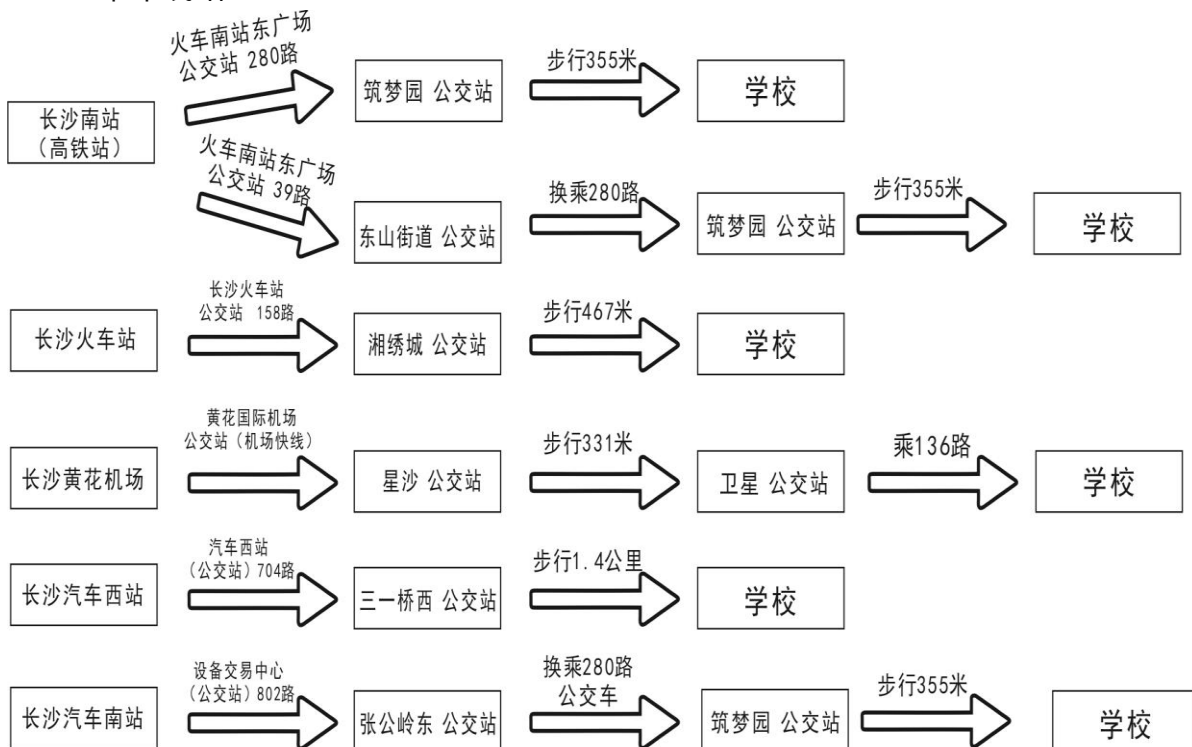
四、温馨提示

1.请新生保管好自己的证件和财物，注意旅途人身财产安全；

2.不要在机场、车站、校园、宿舍购买任何推销人员的商品，如手机卡、上网破解版路由器等，谨防纠纷，所有物品都可以在新生入学熟悉学校环境后再通过正规渠道购买；

3.严防以发放助学金、退费退税等为诱饵的电信网络诈骗，拒绝校园贷、套路贷；如遇紧急情况，可立即报警或向学校保卫处、学工处报告。

4.乘车线路：



学校地图位置



附件 1:

“校园一卡通卡”操作手册

一、基本用法: 校园内的就餐、购物、购冷水、购电、门禁、图书借阅都用同一张卡——校园一卡通卡，或用手机 APP。使用前先通过 APP 充值，然后消费时可自由选择刷卡或扫 APP 的付款码进行使用。

二、下载安装 APP :

1. 各大手机应用商店市场- 查找“易校园”- 安装
2. 扫描下载二维码进行安装



三、‘一卡通’APP 操作方法

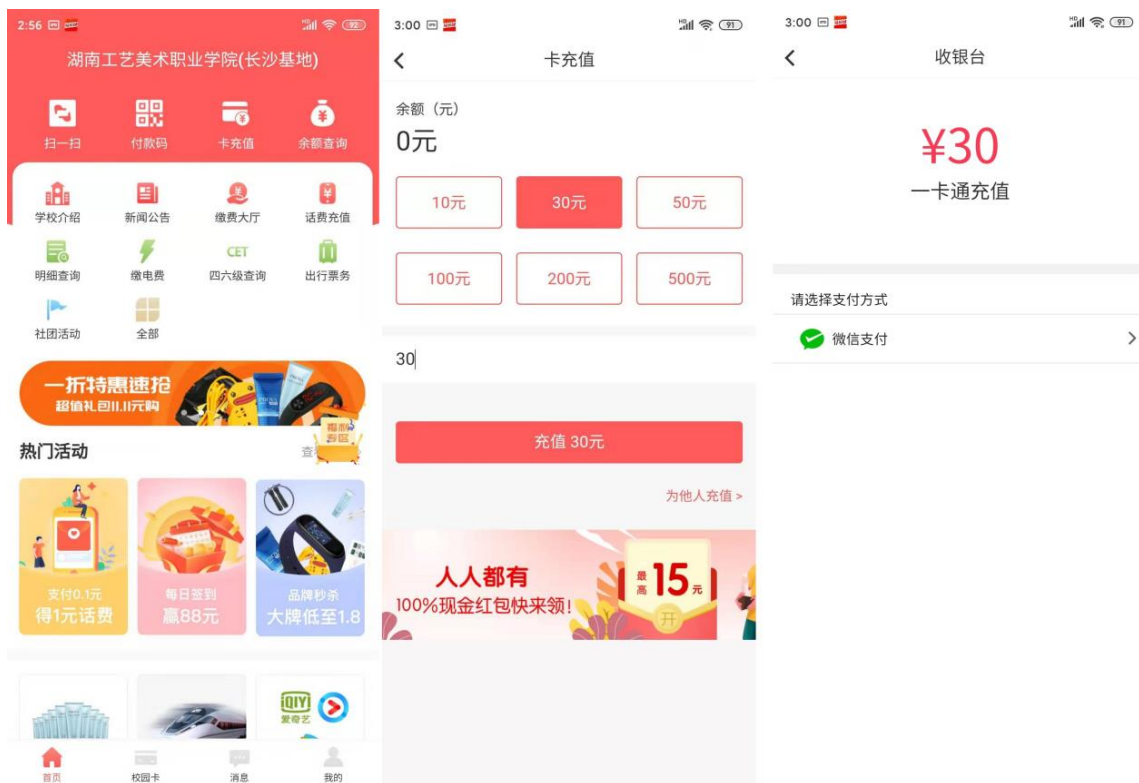
1、注册并绑卡。

- (1) 打开‘易校园’APP，输入您本人现有手机号码获取验证码完成注册。
- (2) 进入“校园卡”，直接点击屏幕中部的“绑定校园卡”，输入搜索“湖南工艺美术职业学院（长沙基地）”点击确认，然后输入“姓名”和“校园卡号”（此校园卡号为随本手册附带的小卡片上校园一卡通号）进行校园卡绑定。
- (3) 新生到校后，领取到一卡通号，统一采用一卡通号进行“易校园”登录。

2、付款码激活与应用: 进入“首页”，点击屏幕顶部的“付款码”，输入身份证号后 6 位，完成激活。以后可随时打开这个一卡通付款码。代替“校园一卡通”卡，用于扫码付款或门禁。

3、卡充值: 进入“首页”，点击屏幕顶部的“卡充值”，输入金额，选择支付方式，完成充值。

下面是**微信充值**的方法:

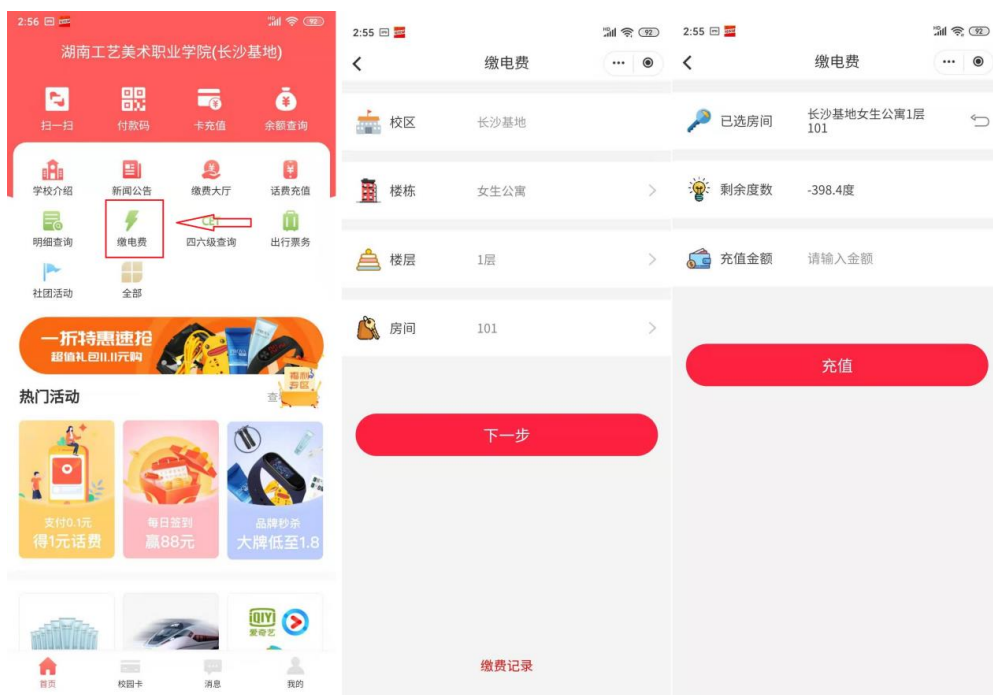


输入金额、选择“微信支付”后，APP会自动弹出微信支付信息，输入微信支付密码即可。

4、**明细、余额查询**：可以查询消费记录和卡余额。点选“我的”中的“交易记录”，可以查询“充值记录”。

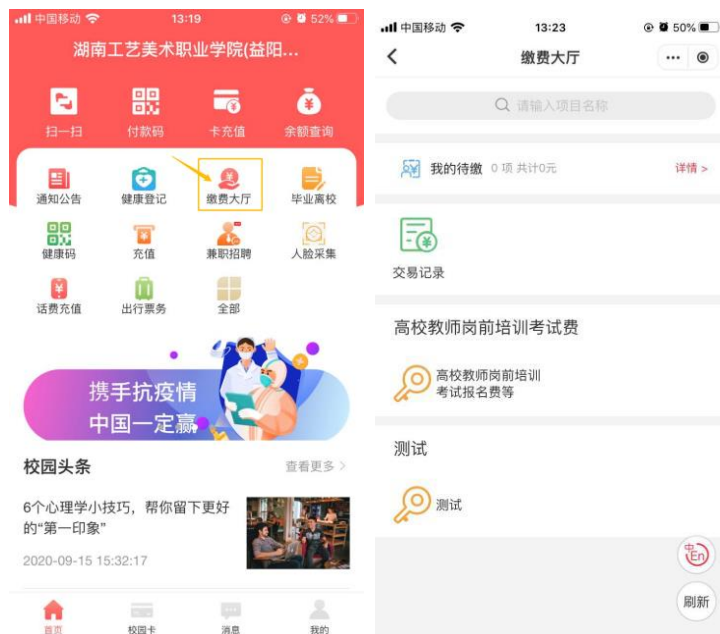
5、**卡挂失**：直接可以进行一卡通挂失，挂失密码默认密码默认身份证后六位。

6、**寝室购电**：打开APP，选择“首页”--->“缴电费”--->“绑定房间”--->输入“充值金额”--->选择“一卡通支付”--->输入“支付密码”（默认为身份证后6位，可APP内修改）即可。（购水流程相同）

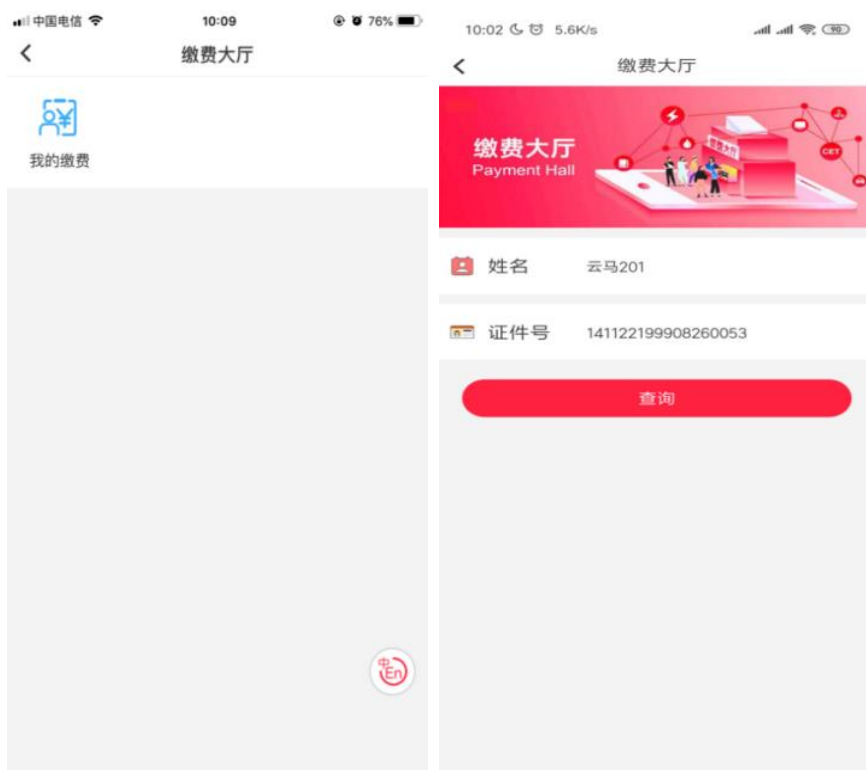


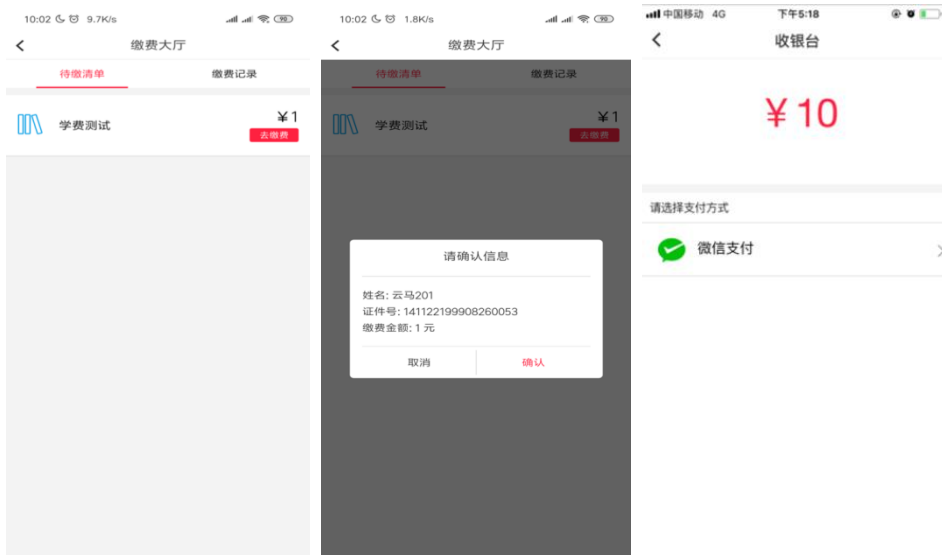
四、缴费大厅使用流程

1. 首页点击缴费大厅，进入缴费项目页面。



2. 点击“我的待缴”，输入“姓名”和“证件号”，点击“查询”按钮，就能看到自己的待缴清单。点击“去缴费”，确认信息后调起聚合支付收银台，同学自己选择支付方式，完成支付。





3. 如果不在缴费名单内或者信息输入错误，则会提示报错。



4. 同学们可以在“缴费记录”里面查看自己过往的缴费记录。

